

# ROMANYA

## ÜLKE RAPORU



**ŞUBAT**  
**2025**

<a href="#">Romanya Hakkında Genel Bilgi</a>	2
<a href="#">Dış Ticaret</a>	3
<a href="#">Sektörler ve Fırsatlar</a>	4
<a href="#">Romanya İthalat Pazarları</a>	6
<a href="#">Romanya'nın En Çok İthal Ettiği Ürünler</a>	7
<a href="#">Romanya İhracat Pazarları</a>	9
<a href="#">Romanya'nın En Çok İhraç Ettiği Ürünler</a>	10
<a href="#">Türkiye'nin Romanya'ya İhracatı</a>	12
<a href="#">Türkiye'nin Romanya'dan İthalatı</a>	14
<a href="#">İhracat Potansiyeline Göre Sektörler</a>	16
<a href="#">Anlaşmalar ve Vergiler</a>	17
<a href="#">Standartlar / Paketleme ve Etiketleme</a>	18
<a href="#">Pazara Giriş Yolu</a>	19
<a href="#">İş Kültürü</a>	20
<a href="#">Pasaport ve Vize İşlemleri</a>	21
<a href="#">Ticaret Müşavirlikleri ve Ateşelikler</a>	22
<a href="#">Fuarlar</a>	23



## ROMANYA HAKKINDA GENEL BİLGİ



<b>BAŞKENT:</b>	Bükreş
<b>YÜZÖLÇÜMÜ:</b>	238,397
<b>NÜFUS:</b>	18.900.000
<b>RESMİ DİL:</b>	Rumence
<b>BAŞLICA ÖNEMLİ ŞEHİRLER:</b>	Yaş, Kaloşvar, Temeşvar, Köstence
<b>PARA BİRİMİ:</b>	Rumen Lei (RON)
<b>GSYİH:</b>	370 Milyar USD
<b>VIZESİZ GEÇİŞ:</b>	<a href="#">Görüntüle</a>

### Dış Ticaret

- Romanya, Avrupa'nın güney doğusunda yer alan ve Polonya'nın ardından Orta ve Doğu Avrupa'nın en büyük ikinci pazarı durumundadır.
- Romanya'nın ihracatı 2024 yılı ilk 3 çeyreği toplamında 75 milyar dolar olmuştur.
- Romanya'nın başlıca ihracat ürünleri; karayolu taşıtları için aksam ve parçalar: karayolu taşıtları için aksam ve parçalar; otomobiller; izole edilmiş teller, kablolar ve diğer elektrik iletkenlerdir.
- 2024 yılı ilk 3 çeyreği toplamında ülkenin ithalatı ise 100,8 milyar dolar olmuştur. Ülkenin ithalatında Türkiye ilk 10'da yer alan önemli partnerlerden biridir.
- Romanya'nın başlıca ithal ettiği başlıca ürünler ise karayolu taşıtları için aksam ve parçalar; ham petrol (petrol yağları ve bitümenli minerallerden elde edilen yağlar); tedavide veya korunmada kullanılmak üzere hazırlanan ilaçlar (dozlandırılmış); otomobiller ve petrol yağlarıdır.



### Sektörler ve Fırsatlar

- Yakın gelecekte tarım sektöründeki dış ticaret açığının devam etmesi beklenen Romanya'da ihracatçılarımız açısından potansiyel taşıyan sektörlerin yaş meyve-sebze, şekerli ve çikolatalı mamuller, unlu mamuller, konserve meyve-sebze, sert kabuklu meyveler, bisküviler, gıda müstahzarları, su ürünleri ve alkolsüz içecekler olduğu öngörülmektedir.
- Büyüyen teknoloji sektörü, Romanya'ya bilgi teknoloji dış kaynak kullanımı, yazılım geliştirme ve yenilik için bir merkez haline gelme fırsatları sunmaktadır. Araştırma ve geliştirmeye (Ar-Ge) yatırım yapmak ve akademi ile endüstri arasındaki işbirliğini teşvik etmek teknolojik ilerlemeyi teşvik edebilir.
- Romanya kamu alımları SEAP adındaki elektronik satın alma sistemi üzerinden yapılmaktadır. <https://www.e-licitatie.ro/pub> isimli siteden yayınlanan ihalelere ve sistem hakkında detaylı bilgiye ulaşılması mümkündür.

### Sektörler ve Fırsatlar

- Hâlihazırda Romanya'da entegre üretim yapan tekstil fabrikalarının işlerliği azalmış ve hazır giyim alanında ithal ürünlere olan rağbet artmıştır. Bu bağlamda hazır giyim ve ev tekstili ürünleri sektörlerinde fırsatlar olabileceği öngörülmektedir.
- Makine imalat sanayi, demir-çelik sektörlerinin de ülkemiz ihracatçıları açısından potansiyel taşıyabileceği düşünülmektedir.
- Rüzgar ve güneş enerjisi alanında yatırımlar bulunmakta olup, AB'nin "yeşil enerji"yi destekleyen fonlarının da etkisi ile bu alandaki yatırım fırsatlarında artış olabileceği yine öngörüler arasında yer almaktadır.

## Romanya'nın İthalat Pazarları

- Romanya'nın en fazla ithalat yaptığı ülke Almanya'dır. Romanya ithalatını çoğunlukla kendine yakın ülkelere ve Çin'den yapmaktadır.
- Türkiye ise pazarın yaklaşık 5,7 Milyar USD payına sahip olarak 6. partner olarak sıralamada yerini almaktadır.

Sıra No	İhracatçı Ülkeler	2020	2021	2022	2023	2024(İlk 3 Çey.)
*	Dünya	92.124.320	116.206.500	132.489.938	131.922.785	100.823.266
1	Almanya	19.082.721	23.379.534	23.528.191	25.592.293	19.308.424
2	İtalya	8.125.143	10.201.150	10.722.877	11.439.898	8.400.846
3	Çin	5.760.517	7.289.834	7.747.890	7.273.707	6.190.373
4	Polonya	5.671.980	7.241.155	7.814.115	8.243.625	6.399.980
5	Macaristan	6.744.272	7.993.602	8.634.036	8.543.800	6.445.847
6	<b>Türkiye</b>	<b>3.960.393</b>	<b>5.122.041</b>	<b>6.261.864</b>	<b>6.385.280</b>	<b>5.780.374</b>
7	Bulgaristan	2.866.787	4.769.974	8.902.568	6.149.713	4.579.872
8	Hollanda	3.568.296	4.567.935	5.271.293	5.663.130	4.211.807
9	Fransa	4.250.043	4.887.684	5.145.785	5.640.645	4.304.049
10	Avusturya	2.930.314	3.694.230	4.181.024	4.616.499	3.175.392

Kaynak: Trade Map - Çeyrekler Toplamı, Birim Değeri: Bin ABD Doları (\$)

## Romanya'nın En Çok İthal Ettiği Ürünler

SIRA NO:	GTİP NO:	Ürün Açıklaması	2020	2021	2022	2023	2024(İlk 3 Çey.)
	Toplam	Tüm Ürünler	92.124.320	116.206.500	132.489.938	131.922.785	100.823.266
1	'270900	Petrol yağları ve bitümlü minerallerden elde edilen yağlar, ham	2.288.951	3.394.165	5.881.750	4.451.863	3.549.395
2	'300490	Terapötik veya profilaktik amaçlı, karışık veya karıştırılmamış ürünlerden oluşan ilaçlar, ...	2.736.651	2.861.352	2.951.394	3.478.167	3.145.962
3	'870840	Traktörler, on veya daha fazla yük taşımaya mahsus motorlu taşıtlar için dişli kutuları ve bunların parçaları ...	1.381.599	1.529.950	1.591.842	1.934.027	1.692.170
4	'271019	Petrol veya bitümlü minerallerden elde edilen, biyodizel içermeyen orta yağlar ve müstahzarlar, ...	894.699	1.814.436	2.729.484	2.924.686	2.007.105
5	'271600	Elektrik enerjisi	356.755	1.165.618	2.612.694	1.282.353	1.003.812

Kaynak: Trade Map - Çeyrekler Toplamı, Birim Değeri: Bin ABD Doları (\$)



## Romanya'nın En Çok İthal Ettiği Ürünler

SIRA NO:	GTİP NO:	Ürün Açıklaması	2020	2021	2022	2023	2024(İlk 3 Çey.)
6	'851713	Kablosuz ağlar için akıllı telefonlar	0	0	1.197.784	1.386.254	1.117.455
7	'392690	3901 ila 3914 pozisyonlarındaki plastik eşyalar ve diğer maddelerden eşyalar, b.y.y. (... hariç)	857.937	1.046.203	1.034.995	1.138.641	890.636
8	'870340	Motorlu arabalar ve esas olarak herhangi bir şeyin taşınması için tasarlanmış diğer motorlu taşıtlar	194.881	385.870	479.284	750.760	786.482
9	'854239	Elektronik entegre devreler (işlemciler, denetleyiciler, bellekler ve amplifikatörler hariç)	636.853	858.524	1.215.193	1.187.086	865.239
10	'300215	Bağışıklık ürünleri, ölçülü dozlarda veya perakende satışa uygun formlarda veya ambalajlarda (hariç ...)	635.931	728.853	718.027	802.283	731.970

Kaynak: Trade Map - Çeyrekler Toplamı, Birim Değeri: Bin ABD Doları (\$)

### Romanya'nın İhracat Pazarları

- Ülkenin ihracat pazarında Almanya ilk sırada yer alır. Türkiye ise 10. sırada yer almaktadır.
- Romanya'nın 2024 yılı ilk 3 çeyreğinde, Türkiye pazarına ihracatı 2,5 milyar USD olarak gerçekleşmiştir.

Sıra No	İthalatçı Ülkeler	2020	2021	2022	2023	2024(İlk 3 Çey.)
*	Dünya	70.721.283	87.385.904	96.706.351	100.617.963	75.294.200
1	Almanya	16.140.796	18.115.365	19.191.121	20.974.835	15.813.395
2	İtalya	7.563.757	9.094.142	9.572.469	10.245.684	7.361.624
3	Fransa	4.778.520	5.644.074	5.811.457	6.384.008	4.721.398
4	Macaristan	3.543.709	5.021.813	7.084.439	5.699.095	3.964.366
5	Bulgaristan	2.581.115	3.455.873	3.727.018	4.178.854	3.269.301
6	Polonya	2.652.805	3.522.177	3.681.586	3.703.509	2.975.004
7	Hollanda	2.522.799	3.031.702	3.391.010	3.401.795	2.561.354
8	Çek Cumhuriyeti	2.200.473	2.749.496	2.784.288	3.239.403	2.524.584
9	Birleşik Krallık	2.377.239	2.477.933	2.755.483	2.954.521	2.349.989
10	<b>Türkiye</b>	<b>2.343.564</b>	<b>3.021.495</b>	<b>2.943.857</b>	<b>3.278.381</b>	<b>2.563.662</b>

Kaynak: Trade Map - Çeyrekler Toplamı, Birim Değeri: Bin ABD Doları (\$)

# İHRACAT VE İTHALAT PAZARLARI

## Romanya'nın En Çok İhraç Ettiği Ürünler

SIRA NO:	GTİP NO:	Ürün Açıklaması	2020	2021	2022	2023	2024(İlk 3 Çey.)
	Toplam	Tüm Ürünler	70.721.283	87.385.904	96.706.351	100.617.963	75.294.200
1	'870321	Motorlu arabalar ve esas olarak herhangi bir şeyin taşınması için tasarlanmış diğer motorlu taşıtlar	1.821.541	1.981.315	3.302.940	4.451.438	3.088.019
2	'853710	Elektrik kontrol veya dağıtım cihazlarının panoları, dolapları ve benzeri kombinasyonları ...	2.617.514	2.890.405	3.172.241	3.824.817	2.895.884
3	'870840	Traktörler, on veya daha fazla yük taşımaya mahsus motorlu taşıtlar için dişli kutuları ve bunların parçaları ...	1.880.758	1.817.116	2.028.283	2.300.891	1.961.998
4	'100199	Buğday ve mahlut (ekimlik tohum ve sert buğday hariç)	926.767	1.781.546	1.998.976	2.159.110	1.241.845
5	'854430	Araçlar, uçaklar veya gemiler için ateşleme kablolama setleri ve diğer kablolama setleri	2.345.646	2.380.637	2.158.613	2.514.548	1.664.052

Kaynak: Trade Map - Çeyrekler Toplamı, Birim Değeri: Bin ABD Doları (\$)

## Romanya'nın En Çok İhraç Ettiği Ürünler

SIRA NO:	GTİP NO:	Ürün Açıklaması	2020	2021	2022	2023	2024(İlk 3 Çey.)
6	'401110	Otomobillerde, istasyon vagonlarında ve yarış arabalarında kullanılan türden yeni pnömomatik kauçuk lastikler...	1.244.425	1.496.027	1.794.369	2.024.110	1.515.624
7	'271012	Hacimce > %90'ı petrol veya bitümlü minerallerden oluşan hafif yağlar ve müstahzarlar "dahil"	850.156	1.276.769	2.314.339	1.640.228	1.256.960
8	'300490	Terapötik veya profilaktik amaçlı, karışık veya karıştırılmamış ürünlerden oluşan ilaçlar, ...	752.469	833.389	746.862	955.153	1.292.056
9	'240411	Tütün veya yeniden oluşturulmuş tütün içeren, yanma olmaksızın inhalasyon amaçlı ürünler	0	0	863.960	1.089.516	994.883
10	'870323	Motorlu arabalar ve esas olarak herhangi bir şeyin taşınması için tasarlanmış diğer motorlu taşıtlar	198.663	107.351	100.404	383.082	762.365

Kaynak: Trade Map - Çeyrekler Toplamı, Birim Değeri: Bin ABD Doları (\$)

## ROMANYA HAKKINDA GENEL BİLGİ

### Türkiye'nin Romanya'ya İhracatı

	Ürün GTİP No	Ürün Açıklama	Türkiye'nin Romanya'ya İhracatı			Romanya'nın Dünya'dan İthalatı			Türkiye'nin Dünya'ya İhracatı		
			2022	2023	2024(İlk 3 Çey.)	2022	2023	2024(İlk 3 Çey.)	2022	2023	2024(İlk 3 Çey.)
	Toplam	Tüm Ürünler	6.947.484	6.951.713	5.879.578	132.489.938	131.922.785	100.823.266	254.169.747	255.627.429	192.688.105
1	'271019	Petrol veya bitümlü minerallerden elde edilen, biyodizel içermeyen orta yağlar ve müstahzarlar, ...	961.022	747.243	866.318	2.729.484	2.924.686	2.007.105	9.834.188	11.991.640	9.810.215
2	'870829	Traktörler, on veya daha fazla yük taşımaya mahsus motorlu taşıtlar için gövde aksam ve parçaları ...	94.112	85.263	131.276	685.052	755.703	654.333	1.134.043	1.289.420	1.059.716
3	'721420	Demir veya alaşımsız çelikten, girintili, çıkıntılı, oluklu veya diğer şekil bozuklukları olan çubuklar ve çubuklar ...	126.596	57.382	116.662	468.649	312.365	224.466	3.998.340	2.123.354	1.490.942
4	'271320	Petrol bitümü	32.153	41.269	61.377	246.327	308.335	302.612	625.249	480.848	368.293
5	'721049	Genişliği >= 600 mm olan demir veya alaşımsız çelikten yassı haddelenmiş ürünler, sıcak haddelenmiş veya soğuk haddelenmiş ...	103.181	105.670	114.947	285.543	331.050	263.151	1.181.790	563.607	686.984

Kaynak: Trade Map - Çeyrekler Toplamı, Birim Değeri: Bin ABD Doları (\$)



## ROMANYA HAKKINDA GENEL BİLGİ

### Türkiye'nin Romanya'ya İhracatı

	Ürün GTİP No	Ürün Açıklama	Türkiye'nin Romanya'ya İhracatı			Romanya'nın Dünya'dan İthalatı			Türkiye'nin Dünya'ya İhracatı		
			2022	2023	2024(İlk 3 Çey.)	2022	2023	2024(İlk 3 Çey.)	2022	2023	2024(İlk 3 Çey.)
6	'730661	Demirden kare veya dikdörtgen kesitli kaynaklı borular, borular ve içi boş profiller ...	184.484	169.956	135.703	250.814	251.668	206.945	750.634	599.251	503.746
7	'840734	87. bölümdeki taşıtlar için kullanılan türden, kıvılcım ateşlemeli pistonlu motor, ...	8.675	38.071	71.845	220.389	253.406	204.474	115.099	162.652	182.376
8	'870899	Traktörlerin, on veya daha fazla kişi taşımaya mahsus motorlu taşıtların aksam ve parçaları, ...	53.433	72.522	69.045	690.369	768.018	609.126	1.832.592	2.082.605	1.581.793
9	'721310	Sıcak haddelenmiş, düzensiz sarılmış demir veya alaşımsız çelik bobinler halinde, girintili çubuklar ve çubuklar, ...	71.091	58.032	96.110	242.900	193.839	164.559	422.710	274.740	218.872
10	'711319	Gümüş dışındaki kıymetli metallere yapılmış mücevher eşyaları ve bunların parçaları, ister gümüş olsun ister gümüş olmasın ...	81.680	87.459	61.881	0	58.910	138.514	8.028.452	8.235.639	6.577.261

Kaynak: Trade Map - Çeyrekler Toplamı, Birim Değeri: Bin ABD Doları (\$)

# ROMANYA HAKKINDA GENEL BİLGİ

## Türkiye'nin Romanya'dan İthalatı

	Ürün GTİP No	Ürün Açıklama	Türkiye'nin Romanya'dan İthalatı			Romanya'nın Dünya'ya İhracatı			Türkiye'nin Dünya'dan İthalatı		
			2022	2023	2024(İlk 3 Çey.)	2022	2023	2024(İlk 3 Çey.)	2022	2023	2024(İlk 3 Çey.)
	Toplam	Tüm Ürünler	3.335.646	3.685.521	2.858.476	96.706.351	100.617.963	75.294.200	363.710.575	361.966.912	252.639.397
1	'870331	Motorlu arabalar ve esas olarak herhangi bir şeyin taşınması için tasarlanmış diğer motorlu taşıtlar	37.807	58.616	271.471	889.499	840.884	820.626	1.059.605	2.081.481	1.430.361
2	'720449	Demir veya çeliğin atık ve hurdaları (cüruf, tufal ve demir üretiminin diğer atıkları hariç)	490.597	378.942	264.738	537.313	496.362	363.325	9.548.222	7.551.071	6.285.507
3	'840733	Taşıtlarda (87 fasıl)kullanılan türden kıvılcım ateşlemeli pistonlu motor	276.611	371.238	262.134	456.472	544.490	385.864	455.774	640.384	476.062
4	'870340	Motorlu arabalar ve esas olarak herhangi bir şeyin taşınması için tasarlanmış diğer motorlu taşıtlar	2.356	9.121	38.285	713.517	51.336	48.291	191.342	464.248	630.584
5	'870321	Motorlu arabalar ve esas olarak herhangi bir şeyin taşınması için tasarlanmış diğer motorlu taşıtlar	247.259	244.216	182.680	3.302.940	4.451.438	3.088.019	969.007	1.713.853	1.320.669

Kaynak: Trade Map - Çeyrekler Toplamı, Birim Değeri: Bin ABD Doları (\$)

# ROMANYA HAKKINDA GENEL BİLGİ

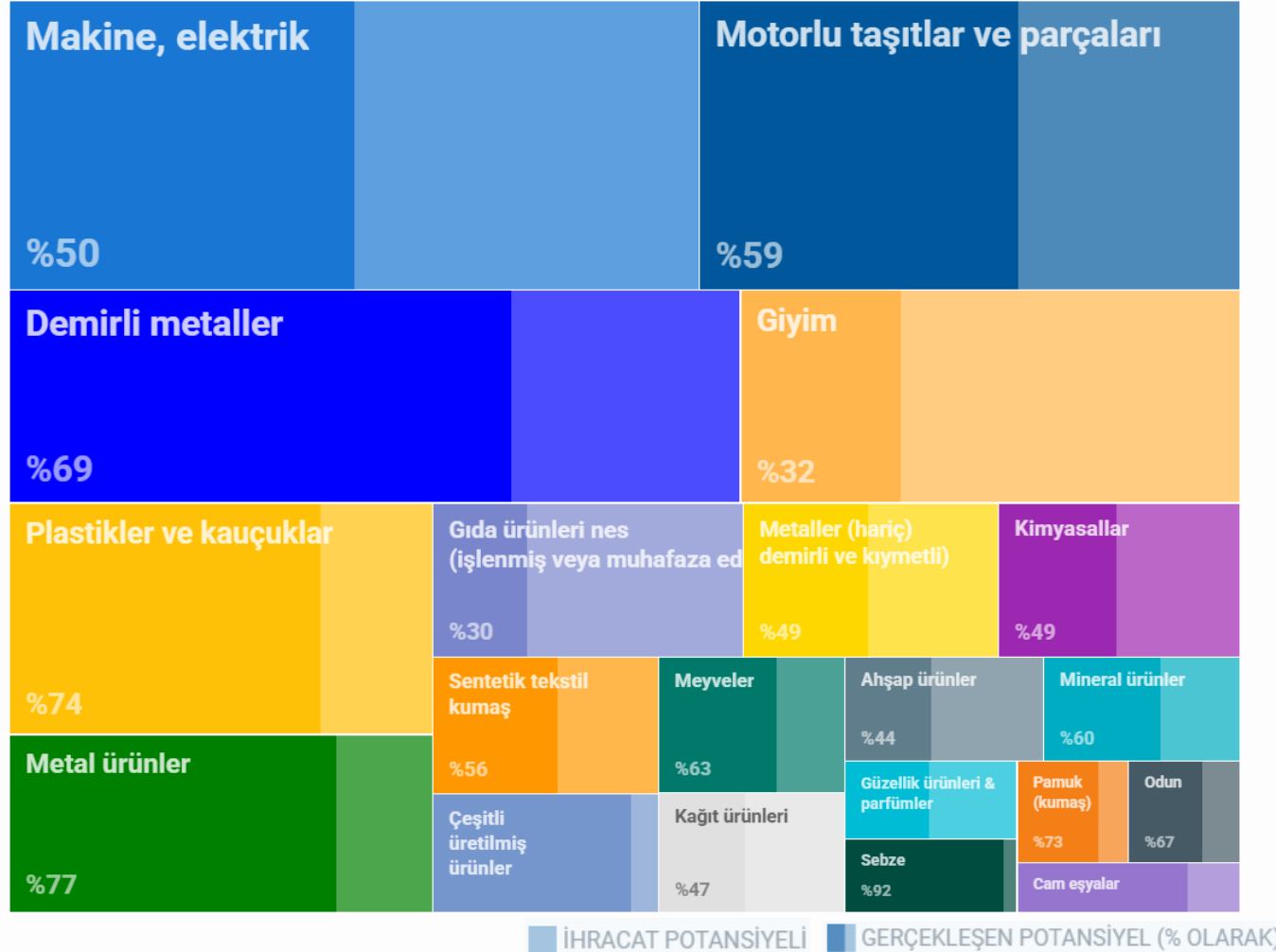
## Türkiye'nin Romanya'dan İthalatı

	Ürün GTİP No	Ürün Açıklama	Türkiye'nin Romanya'dan İthalatı			Romanya'nın Dünya'ya İhracatı			Türkiye'nin Dünya'dan İthalatı		
			2022	2023	2024(İlk 3 Çey.)	2022	2023	2024(İlk 3 Çey.)	2022	2023	2024(İlk 3 Çey.)
6	'851671	Evlerde kullanıma yönelik elektro-termik kahve veya çay makineleri	18.993	83.519	72.712	606.496	753.026	626.556	74.400	148.052	139.852
7	'870322	Motorlu arabalar ve esas olarak herhangi bir şeyin taşınması için tasarlanmış diğer motorlu taşıtlar	150.770	246.384	185.343	951.191	984.606	820.988	2.916.434	6.660.257	4.416.743
8	'852352	Bir veya daha fazla elektronik entegre devre içeren kartlar "akıllı kartlar"	21.739	62.518	65.287	90.678	142.053	110.891	141.528	201.933	200.766
9	'271019	Petrol veya bitümlü minerallerden elde edilen, biyodizel içermeyen orta yağlar ve müstahzarlar, ...	21.521	43.990	43.176	1.297.077	961.334	637.650	18.303.751	19.847.810	15.472.270
10	'330510	Şampuanlar	67.712	63.531	43.007	245.453	281.769	178.404	109.652	123.262	83.771

Kaynak: Trade Map - Çeyrekler Toplamı, Birim Değeri: Bin ABD Doları (\$)

## ROMANYA HAKKINDA GENEL BİLGİ

### Türkiye'nin Romanya'ya İhracat Potansiyeline Göre Sektörler



İhracat potansiyel haritası incelendiğinde ilk 3 sektörü;

- Makine, elektrik,
- Motorlu taşıtlar ve parçaları ve
- Demirli metallerdir.

## Anlaşmalar ve Vergiler

- 1 Ocak 2007 tarihi itibarıyla Avrupa Birliği'ne tam üye olan Romanya, üyelik kapsamında Avrupa Birliği Müktesebatı ile beraber Ortak Ticaret Politikasına tamamen uyum sağlamıştır.
- Romanya, Türkiye ve AB dışındaki üçüncü ülkelere sanayi ürünleri ithalatında AB'nin Ortak Gümrük Tarifesi (OGT) uygulamaktadır. Tarım ürünlerinde ise söz konusu ülkelere taviz verilen ürünler dışında yine Dünya Ticaret Örgütü taahhütlerini uygulamaktadır.



### Standartlar

- Romanya Standartları ASRO-Romanya Ulusal Standartlar Kurumu tarafından oluşturulmaktadır. ASRO, CEN (Avrupa Standardizasyon Komitesi), CENELEC (Avrupa Elektroteknik Standardizasyon Komitesi), ISO (Uluslararası Standardizasyon Organizasyonu) ve IEC (Uluslararası Elektroteknik Komisyonu) üyesidir. (Detaylı bilgi için, <https://www.asro.ro/>)
- Romanya'da gıda ürünlerinin standart ve belgelendirilmesine ilişkin kurallar AB direktifleri ile tamamen uyumlu halde bulunmaktadır.
- **Paketleme ve Etiketleme**
- Romanya kalite ve güvenlik standartları Romanya Ulusal Standartlar Kurumu yetkisi altındadır. Standartlar uluslararası ve AB standartlarına uygun hale getirilmeye çalışılmıştır. Güncellenen standartların tamamına yakını ISO veya AB standartlarına uyumlandırılmıştır.
- Romanya'da üretilen ve ithal edilen malların ambalajları üzerine Tüketici Koruma Kanunu gereğince etiket koyma ve ambalajın içindeki mamulün ne olduğu hakkında açıklayıcı bilgi yazma zorunluluğu vardır.
- İthalatı yapılan ürünlerin etiketleme, sağlık ve güvenlik ile ilgili kurallara uymaları yasal zorunluluktur. Yabancı ürünlere uygulanan özel kurallar bulunmamakla beraber ülkeye ihraç edilecek ürünler için Romence etiket hazırlanması gerekmektedir.

### Pazara Giriş Yolu

- Romanya'da ticari faaliyette bulunmak için şirket kurulması zorunludur. Şirket kurmak için, şirket merkezinin bulunduğu bölgenin Ticaret Sicil Kurumuna başvurulur.
- Romanya pazarında reklam ve promosyon faaliyetleri firmaları avantajlı duruma getirmektedir. Öte yandan, e-ticarete satış, ödeme, teslimat, iade/değişirme gibi hizmetler öne çıkmaktadır. Tüketiciler ile doğrudan iletişimde olmak için Romence sitelerin oluşturulması ve Romence iletişim kurabilecek elemanların istihdam edilmesi diğer önemli hususlardır.



### İş Kültürü

- Romanya'da iş ilişkilerini belirleyen özel birtakım gelenekler yoktur. Batı iş dünyasının uyguladığı standartlar uygulanır. Bununla beraber, Batı Avrupalı iş adamlarından farklı olarak Romenler dakikliğe çok büyük önem vermemektedir.
- Romenler sıcakkanlı insanlardır. Yabancıları oldukça iyi karşılarlar. Tanışmalarda tokalaşılır ve ziyarete gidildiğinde normal nezaket kuralları uygulanır.
- Toplantılarda kartvizit bulundurmak ve tanışılan kişilere vermek önemlidir. İş çevrelerinde yaygın yabancı dil İngilizce olmakla beraber, zaman zaman tercümana ihtiyaç duyulabilmektedir.



### Pasaport ve Vize İşlemleri



- Umuma mahsus pasaport hamili Türk vatandaşlarının Romanya'ya gelmeleri için Schengen vizesi almaları gerekmektedir. Resmi pasaport (diplomatik, hususi ve hizmet) hamili Türk vatandaşlarının Romanya'ya yapacakları turistik ziyaretlerinde 180 gün içerisinde kullanacakları 90 günlük süre için vize almalarına ihtiyaç duyulmamaktadır. Romen makamlarının vize için talep ettiği belgeler hakkındaki bilgilere Romanya'nın Ankara Büyükelçiliği ya da İstanbul ve İzmir'deki Başkonsolosluklarının web sayfalarından ulaşılabilmektedir.
- Ankara Büyükelçiliği internet adresi: <http://ankara.mae.ro/tr>
- İstanbul Başkonsolosluğu: <http://istanbul.mae.ro/tr>
- İzmir Başkonsolosluğu: <http://izmir.mae.ro/tr>
- Romanya'nın Türk vatandaşlarına uyguladığı vize ücretleri şu şekildedir: (<https://www.mae.ro/en/node/2061>)

Daha fazla bilgi için [tıklayınız](#).



## ROMANYA HAKKINDA GENEL BİLGİ

### Ticaret Müşavirlikleri ve Ataşelikler

#### **BÜKREŞ**

Hasan Oktay DUYGUN  
Ticaret Başmüşaviri  
Mehmet Naci AKDOĞAN  
Ticaret Müşaviri  
Turkish Embassy Office of the Commercial  
Counsellor  
Bd. Magheru No:24 Et:4 Apt:27 Sektor  
1 BUCHAREST / ROMANIA  
Tel : 00 40 21 318 39 39  
IP Tel : 0 312 204 82 66  
Fax : 00 40 21 318 44 99  
E-Mail : bukres@ticaret.gov.tr

#### **KÖSTENCE**

Aygün ESKİ  
Ticaret Ataşesi  
Turkish Consulate General Office of the  
Commercial Attache  
Bd. Mamaia, nr. 48, Parter CONSTANTA /  
ROMANIA  
Tel : 00 40 341 147 212  
IP Tel : 0 312 204 81 92  
Fax : 00 40 341 146 635  
E-Mail : kostence@ticaret.gov.tr  
KEP Adresi  
: tb.kostenceticaretataseligi@hs03.kep.tr








## FUARLAR

FUAR ADI	BAŞLANGIÇ TARİHİ	BİTİŞ TARİHİ	KONUSU	ŞEHİR
CONSTRUCT AMBIENT EXPO 2025	20.03.2025	23.03.2025	Yapı/İnşaat Ürünleri ve Teknolojileri	BÜKREŞ
ROMTHERM 2025	20.03.2025	23.03.2025	İklimlendirme	BÜKREŞ
PETEXPO	22.03.2025	23.03.2025	Diğer	BÜKREŞ
PACK SHOW	13.05.2025	16.05.2025	Gıda ve Gıda Teknolojileri	BÜKREŞ
METAL SHOW & TIB 2025	13.05.2025	16.05.2025	Makineler, Mekanik, Elektrikli ve Elektronik Cihazlar	BÜKREŞ
BIFE-SIM 2025	18.09.2025	21.09.2025	Ağaç/Orman Ürünleri, Mobilya ve Teknolojileri	BÜKREŞ
INDAGRA 2025	29.10.2025	2.11.2025	Gıda ve Gıda Teknolojileri	BÜKREŞ

T.C. Ticaret Bakanlığı tarafından 2025 yılında destek kapsamına alınmış olan fuar listesinin tamamına ulaşmak için [tıklayınız.](#)

## FAYDALI LİNKLER

Site Adı	Site Linki
 <p>TÜRKİYE CUMHURİYETİ TİCARET BAKANLIĞI</p>	<a href="https://ticaret.gov.tr/">https://ticaret.gov.tr/</a>
 <p>ITC</p>	<a href="https://www.trademap.org/">https://www.trademap.org/</a>
 <p>KOLAY DESTEK</p>	<a href="https://kolaydestek.gov.tr/">https://kolaydestek.gov.tr/</a>
 <p>THE WORLD BANK IBRD • IDA</p>	<a href="https://www.doingbusiness.org/">https://www.doingbusiness.org/</a>
 <p>KOLAY İHRACAT PLATFORMU</p>	<a href="https://www.kolayihracat.gov.tr/">https://www.kolayihracat.gov.tr/</a>

## DOĐU ANADOLU İHRACATÇILAR BİRLİĐİ İHRACAT BİLGİ MERKEZİ

*Daha fazla bilgi için:*

WEB SİTESİ: <https://www.daib.org.tr/>

SOSYAL MEDYA: [ihracatdaib](#)    

MOBİL UYGULAMA:





İHRACATÇILAR BİRLİĞİ

**ŞUBAT  
2025**